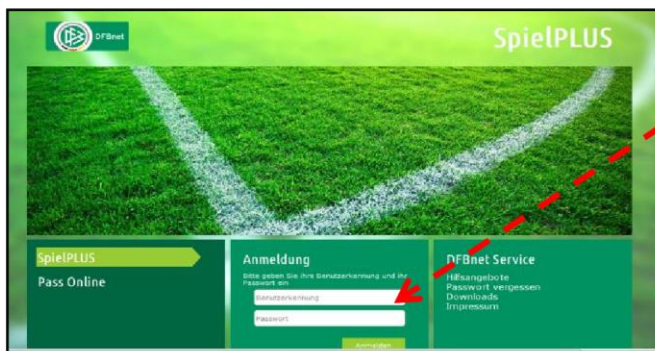
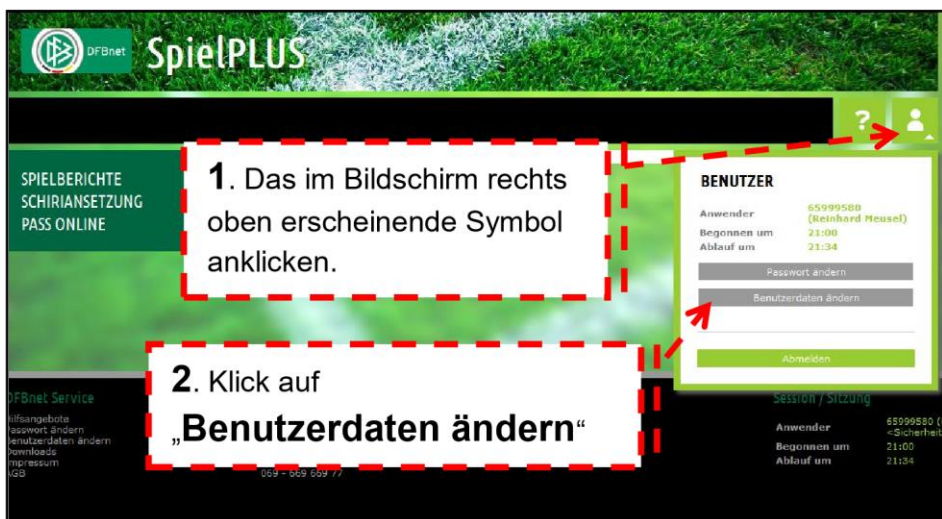


1. SCHRITT



Öffnen der Startseite des DFBnet SpielPlus und Einlocken mit den persönlichen Zugangsdaten.

2. SCHRITT



1. Das im Bildschirm rechts oben erscheinende Symbol anklicken.

2. Klick auf „Benutzerdaten ändern“

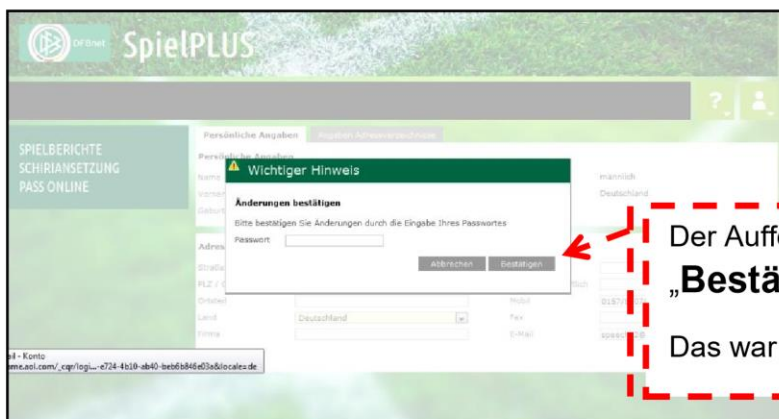
3. SCHRITT



Daten können in der Applikation wie gewünscht geändert werden.

2. „Speichern“

4. SCHRITT



Der Aufforderung folgen und „Bestätigen“ drücken.

Das war das Hexenwerk. Viel Erfolg!